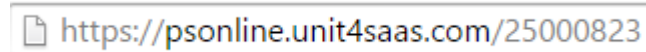


Instructie inloggen loonstroken KendR (v/h Vrij Beroep Advies)

De eerste keer inloggen moet op een pc of laptop (kan niet op telefoon of tablet)

Ga in je webbrowser naar:

<https://psonline.unit4saas.com/25000823>



Of ga naar www.kendr.nl en ga onder A (Administraties) naar de pagina *Salaris Online* en klik op de knop: inloggen Salaris Online.



Let op, je kunt alleen bij je loonstroken komen als je naar exact deze pagina gaat (waarin het nummer 25000823 voorkomt). Via de algemene pagina van Unit4 lukt dat niet omdat je dan niet in onze omgeving terecht komt.

Ter info

Onlangs heeft Unit4 de layout van de website veranderd. Onderstaande afbeeldingen komen overeen met de “oude stijl”. Als je na het inloggen een scherm krijgt met links een grijze balk zie je de “nieuwe stijl”. Desgewenst kun je links onderin klikken op “oude stijl”, dan krijg je de afbeeldingen zoals beschreven in deze handleiding. Zie je een overwegend blauw scherm dan zie je de “oude stijl”. De functies zijn in principe gelijk in beide stijlen, de plek waar je ze kunt vinden is echter verschillend.

Inloggen

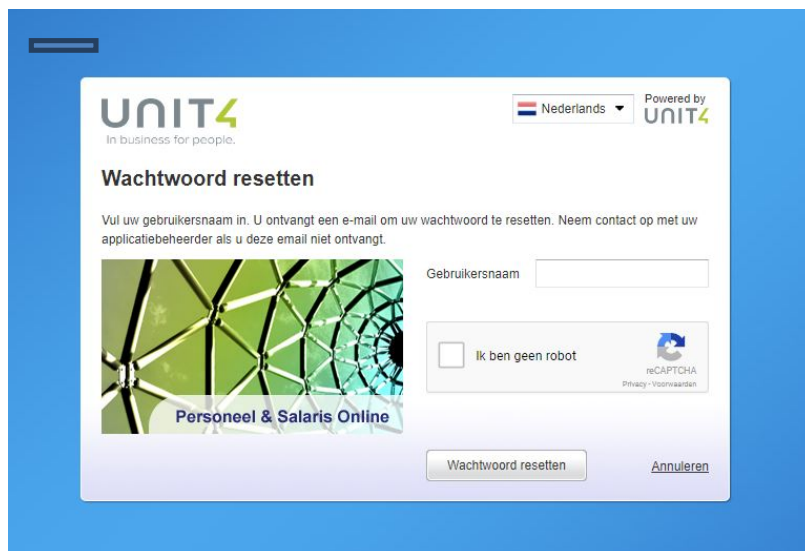
Voer je gebruikersnaam en tijdelijke wachtwoord in of klik op “wachtwoord resetten”:

Instructie inloggen op Unit4 Online (ESS):



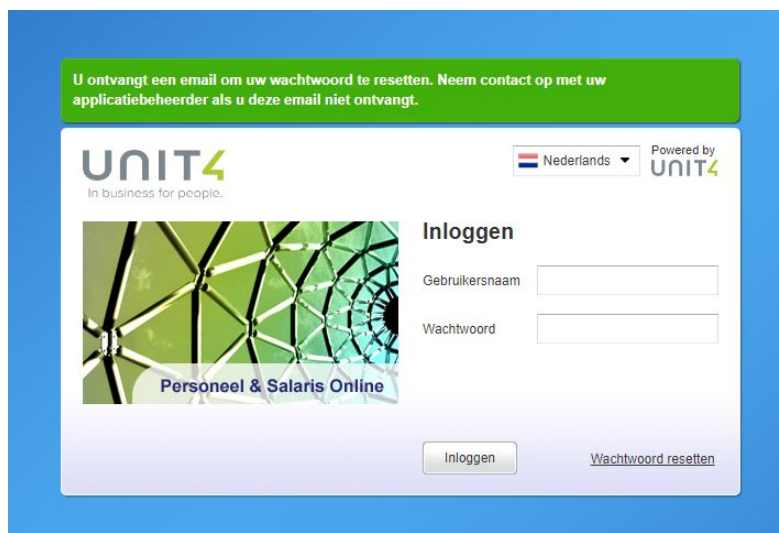
The screenshot shows the login interface for Unit4 Online. At the top left is the Unit4 logo with the tagline 'In business for people.' and a language dropdown set to 'Nederlands'. To the right, it says 'Powered by UNIT4'. Below the logo is a decorative image of a green and blue geometric pattern with the text 'Personeel & Salaris Online'. The main heading is 'Inloggen'. There are two input fields: 'Gebruikersnaam' (username) and 'Wachtwoord' (password). At the bottom, there is an 'Inloggen' button and a link for 'Wachtwoord resetten'.

Vul de gebruikersnaam in die je hebt gekregen (= de naam die achter werknemer op je loonstrook staat) en zet een vinkje bij "Ik ben geen robot"



The screenshot shows the password reset page. At the top left is the Unit4 logo with the tagline 'In business for people.' and a language dropdown set to 'Nederlands'. To the right, it says 'Powered by UNIT4'. Below the logo is a decorative image of a green and blue geometric pattern with the text 'Personeel & Salaris Online'. The main heading is 'Wachtwoord resetten'. Below the heading is a paragraph: 'Vul uw gebruikersnaam in. U ontvangt een e-mail om uw wachtwoord te resetten. Neem contact op met uw applicatiebeheerder als u deze email niet ontvangt.' There is an input field for 'Gebruikersnaam'. Below that is a checkbox labeled 'Ik ben geen robot' and a reCAPTCHA widget. At the bottom, there is a 'Wachtwoord resetten' button and a link for 'Annuleren'.

Je krijgt nu dit scherm. Je ontvangt een mail voor de volgende stap



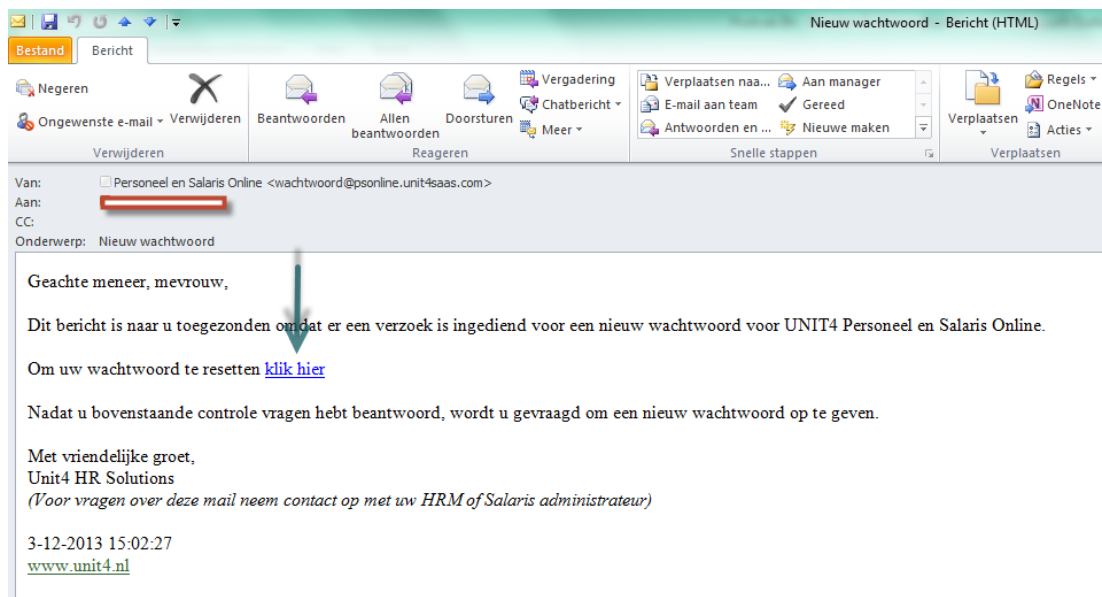
The screenshot shows the login interface for Unit4 Online, similar to the first screenshot. At the top, there is a green banner with the text: 'U ontvangt een email om uw wachtwoord te resetten. Neem contact op met uw applicatiebeheerder als u deze email niet ontvangt.' Below the banner is the Unit4 logo with the tagline 'In business for people.' and a language dropdown set to 'Nederlands'. To the right, it says 'Powered by UNIT4'. Below the logo is a decorative image of a green and blue geometric pattern with the text 'Personeel & Salaris Online'. The main heading is 'Inloggen'. There are two input fields: 'Gebruikersnaam' (username) and 'Wachtwoord' (password). At the bottom, there is an 'Inloggen' button and a link for 'Wachtwoord resetten'.

Instructie inloggen op Unit4 Online (ESS):

Klik op de link in de mail.

NB Zorg ervoor dat je binnen 1 uur na het ontvangen van deze mail op de link "klik hier" klikt en het proces verder doorloopt. (Als je dit niet binnen een uur doet vervalt de mogelijkheid je wachtwoord in te stellen.) Het kan voorkomen dat de mail van Unit4 in je spambox terecht komt. Om dit te voorkomen kun je het e-mailadres van Unit4 toevoegen aan de lijst van veilige afzenders: noreply@psonline.unit4saas.com

Ontvang je geen mail kijk dan eerst in je spambox en neem anders contact op met KendR: Mariëlle Hanraads, 035-5315308 (maandag/dinsdag/donderdag) of per email: marielle@kendr.nl



Stel je eigen wachtwoord in. LET OP! Het wachtwoord moet voldoen aan de volgende eisen:

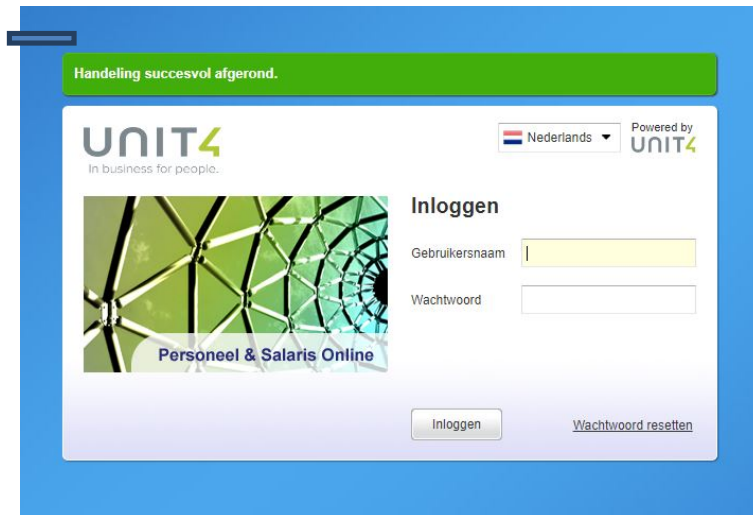
- Minimaal 8 posities
- Combinatie van cijfers en letters
- Minstens één hoofdletter
- Minstens één bijzonder teken als !?@#

Dus bijvoorbeeld: W@chtwoord1

The screenshot shows the Unit4 password reset web form. The form is titled 'Wachtwoord resetten' and includes a welcome message 'Welkom hanraads', a step indicator 'Stap 2: Geef een nieuw wachtwoord op.', and two input fields for 'Nieuw wachtwoord*' and 'Bevestig wachtwoord*'. There are buttons for 'Annuleren' and 'Wachtwoord wijzigen'. The form is powered by Unit4 and is in Dutch.

Instructie inloggen op Unit4 Online (ESS):

Log in met je gebruikersnaam en je zojuist ingestelde wachtwoord:

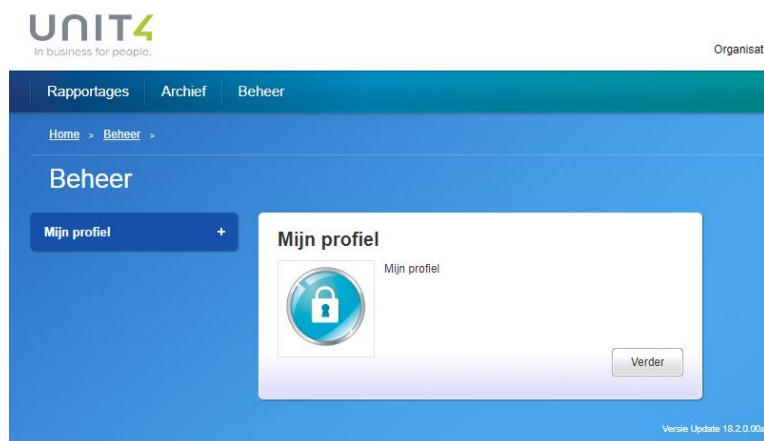


Uit veiligheidsoverwegingen dien je nu 3 beveiligingsvragen in te stellen. Sluit af met je wachtwoord en druk op opslaan.

Deze beveiligingsvragen komen vaker terug, onthoud dus goed wat je hebt geantwoord!

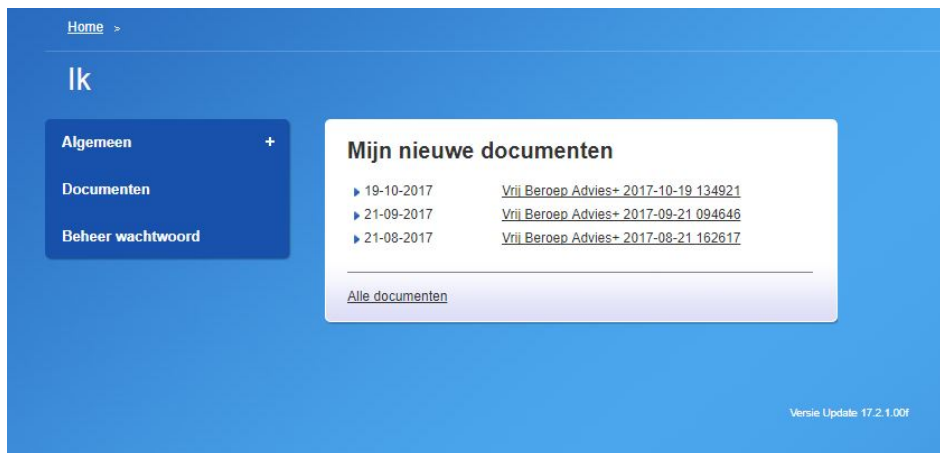
Let op bij de beveiligingsvragen, de antwoorden zijn hoofdlettergevoelig. Als de beveiligingsvragen gesteld worden, bijvoorbeeld bij het resetten van je wachtwoord, moet je de antwoorden op exact dezelfde wijze invoeren. Neem dus eenvoudige antwoorden en onthoud goed hoe je ze ingevoerd hebt.

Je kunt na het inloggen altijd je beveiligingsvragen weer wijzigen, bij: Beheer, Mijn profiel



Instructie inloggen op Unit4 Online (ESS):

Je bent nu ingelogd in Unit4 Online en hebt toegang tot je documenten.



Unit4 Mobile HR app

Nadat je je account op deze manier hebt geactiveerd kun je je loonstroken ook via een app op je telefoon of tablet bekijken. Download hiervoor de gratis app: MobileHR van Unit4 HR Solutions



De klantcode is: 25000823

gebruikersnaam: zelfde als bij de procedure hierboven

wachtwoord: je nieuw ingestelde wachtwoord

Let op, als je je wachtwoord kwijt bent kun je dat zelf resetten, maar alleen op een pc of laptop, niet via de app. Hiervoor heb je de beveiligingsvragen nodig.

Als je wachtwoord verlopen is (na ongeveer 9 maanden) geeft de app dat meestal niet aan, je krijgt dan alleen de melding dat het inloggen niet lukt. Ga je vervolgens naar een pc of laptop dan krijg je wel de melding dat je wachtwoord gewijzigd moet worden en kun je het aanpassen.